


BB okna i drzwi Bertrand



drzwi zewnętrzne

Twój dom. Twoje drzwi. Twój styl.

Jesteś w domu! Oznacza to odprężenie, dobre samopoczucie i poczucie bezpieczeństwa. Twój dom jest wyrazem twojej osobowości. Twój styl życia wyraża się w każdym detalu. Także rodzaj drzwi wejściowych jest kwestią indywidualnego stylu. Dlatego drzwi wejściowe Bertrand są tak indywidualne jak Ty: raz nowoczesne, raz kreatywne, raz harmonijne. Najlepiej, gdy myślisz przy tym o kosztach, a nie chcesz tracić na jakości.

Vario

8 - 17



Linea

18 - 37



Creativa

38 - 51



Decora

52 - 83

Oszklenie

84 - 87

Dodatki

88 - 92

Okleiny

93 + 96

Indeks modeli

94



Model 8782-20 | aplikacje – stal szlachetna | **środkowe pole design:** okleina szara |
oszklenie: szkło przezroczyste | **Pochwyty:** 2309-13 stal szlachetna *Dekor 95*

Przegląd modeli

Przy wyborze modelu kieruj się Twoim osobistym stylem.

Pomoże ci w tym następujący przegląd modeli.

Pod każdym modelem znajdziesz odpowiednią stronę katalogu.





8177 S. 20-21



8178 S. 21



8776 S. 22



8777 S. 22-23



8115 S. 23



8869 S. 24



8877 S. 24-25



8868 S. 24-25



8727 S. 26



8891 S. 26-27



8866 S. 27



8657 S. 27



8655 S. 28



8653 S. 28



8658 S. 28



8656 S. 28-29



8654 S. 29



8172 S. 30



8372 S. 30



8726 S. 30



8286 S. 31



8704 S. 32



8504-5 S. 32



8504-1 S. 32



8504 S. 32-33



8703 S. 34



8503 S. 34



8503-5 S. 34



8503-1 S. 34



8874 S. 35



8873 S. 35




8023 S. 36



8323 S. 36-37



8156 S. 37



Model 8216-5 | oszklenie: S 6940 szkło przezroczyste z białymi szprosami pomiędzy szymbami | pochwyt: 731-2 mosiądz oksydowany





8216-5 S. 54-56



8217-5 S. 55-56



8215-1 S. 57



8214-1 S. 58



8315 S. 58



8856 S. 59



8116-3 S. 60



8779-1 S. 60-61



8103-1 S. 62-63



8659 S. 62



8780 S. 63



8109-1 S. 64



8406-1 S. 64-65



8547-1 S. 66-68



8546-1 S. 68



8420-1 S. 69-71



8419-1 S. 70



8205-2 S. 71



8673 S. 72



8182-2 S. 72



8211-3 S. 72



8208-0 S. 73



8202-1 S. 74



8202-5 S. 75



8651 S. 76



8652 S. 76



8110-0 S. 77



8104-1 S. 78



8661-1 S. 78-79



8660-1 S. 79



8200 S. 80-81



8117 S. 81



8312 S. 82



8313 S. 82






Vario

**prostolinijne
nowoczesne
szlachetne**

Modele serii "Vario" spełniają najwyższe wymagania nowoczesnego design. Ich szczególny powab leży w grze pomiędzy aplikacjami stali szlachetnej oraz kontrastowo tworzonymi płaszczyznami.

Zobacz sam. Poddaj się urokowi tej estetycznie wartościowej serii modeli.



Wszystkie modele Rodenberg są chronione patentowo na terenie Unii Europejskiej.

**Wraz ze szkłem
ciepłochronnym.**



8782-30

Dekor 95 [A]



8782-10

Dekor 95 [B]



8782-20

Dekor 95 [C]


[A] Model **8782-30** | aplikacje – stal szlachetna | **środkowe pole design:** okleina szary antracyt | **wyposażenie dodatkowe:** szkło ornamentowe 504 białe | **pochwyty:** 2309-13 stal szlachetna

[B] Model **8782-10** | aplikacje – stal szlachetna | **okleina:** szary antracyt | **wyposażenie dodatkowe:** szkło ornamentowe Mastercarre białe | **pochwyty:** 2209-13 stal szlachetna

[C] Model **8782-20** | aplikacje – optyka stali szlachetnej | **zewnątrzne pola design:** okleina złoty dąb | **wyposażenie dodatkowe:** szkło ornamentowe Satinato białe | **pochwyty:** 2609-13 stal szlachetna

Detal: Model 8782-30 | aplikacja – optyka stali szlachetnej | pole design okleina złoty dąb





8783-10

Dekor 95 [A]



8783-20

Dekor 95 [B]

[A] Model **8783-10** | aplikacja – optyka stali szlachetnej | wyposażenie dodatkowe: szkło ornamentowe Mastercarre białe | **pochwyty:** 2409-13 stal szlachetna

[B] Model **8783-20** | aplikacja – optyka stali szlachetnej | **wąskie pole design:** okleina ciemny dąb | wyposażenie dodatkowe: szkło ornamentowe Chinchilla białe | **pochwyty:** 2209-13 stal szlachetna

8782-30

aplikacje – stal szlachetna |

środkowe pole design: okleina szara |

oszklenie: szkło przezroczyste |

pochwyty: 2309-13 stal szlachetna

Dekor 95



8787-10

ramy i aplikacja – optyka stali szlachetnej | **okleina:** szary antracyt |
oszklenie: G 1072 matowe szkło z
przeźroczystymi pasami | **pochwył:**
2409-13 stal szlachetna

Dekor 95



[A] Model **8889-20** | ramy i aplikacja – optyka stali szlachetnej | **małe pole design:** okleina stalowo niebieski | **oszklenie:** G 327-1 matowe szkło z przeźroczystym brzegiem | **pochwył:** 2809-13 stal szlachetna

[B] Model **8889-10** | ramy i aplikacja – optyka stali szlachetnej | **oszklenie:** G 1072 matowe szkło z przeźroczystymi pasami | **pochwył:** 2609-13 stal szlachetna



8889-20

Dekor 95 [A]



8889-10

Dekor 95 [B]

[B] Model **8787-20** | ramy i aplikacja – optyka stali szlachetnej | **wąskie pole design: okleina złoty dąb** | **wyposażenie dodatkowe: szkło ornamentowe 504 białe** | **pochwył: 2609-13 stal szlachetna**

[A] Model **8787-10** | ramy i aplikacja – optyka stali szlachetnej | **okleina: szara** | **oszklenie: G 1072 matowe szkło z przezroczystym pasem** | **pochwył: 2409-13 stal szlachetna**

[C] Model **8787-20** | ramy i aplikacja – optyka stali szlachetnej | **wąskie pole design: okleina szara** | **oszklenie: G 327-1 matowe szkło z przezroczystym brzegiem** | **pochwył: 2809-13 stal szlachetna**




8787-10

Dekor 95 [A]



8787-20

Dekor 95 [B]



8787-20

Dekor 95 [C]



8784-20

Dekor 95 [A]



8784-30

Dekor 95 [B]

[A] Model **8784-20** | aplikacje – stal szlachetna | zewnętrzne pola design: okleina Grau | wyposażenie dodatkowe: szkło ornamentowe Mastercarre białe | pochwyt: 2409-13 stal szlachetna

[B] Model **8784-30** | aplikacje – stal szlachetna | środkowe pole design: okleina złoty dąb | wyposażenie dodatkowe: szkło ornamentowe Satinato białe | pochwyt: 2609-13 stal szlachetna

8784-10

aplikacje – stal szlachetna |
okleina: szara | oszklenie: szkło
przeźroczyste | pochwyt: 2409-13
stal szlachetna

Dekor 95





8863-10

Dekor 95 [A]



8863-30

Dekor 95 [B]



8863-30

Dekor 95 [C]

[A] Model **8863-10** | aplikacja – optyka stali szlachetnej | **wyposażenie dodatkowe:** szkło ornamentowe 504 białe | **pochwyty:** 2409-13 stal szlachetna

[B] Model **8863-30** | aplikacja – optyka stali szlachetnej | **środkowe pole design:** okleina szary antracyt | **wyposażenie dodatkowe:** szkło ornamentowe Mastercarre białe | **pochwyty:** 2309-13 stal szlachetna

[C] Model **8863-30** ze szklanymi częściami bocznymi | aplikacja – optyka stali szlachetnej | **środkowe pole design:** okleina ciemna czerwień | **wyposażenie dodatkowe:** szkło ornamentowe Satinato białe | **pochwyty:** 2809-13 stal szlachetna

[A] Model **8864-20** | ramy i aplikacja – optyka stali szlachetnej | **wąskie pole design:** okleina ciemna czerwień | **wyposażenie dodatkowe:** szkło ornamentowe Satinato białe | **pochwyty:** 2309-13 stal szlachetna

[B] Model **8864-10** | ramy i aplikacja – optyka stali szlachetnej | **oszklenie:** G 327-1 matowe szkło z przezroczystym brzegiem | **pochwyty:** 9035-13 stal szlachetna

[C] Model **8864-10** | ramy i aplikacja – optyka stali szlachetnej | **okleina:** szary | **wyposażenie dodatkowe:** szkło ornamentowe 504 białe | **pochwyty:** 2509-13 stal szlachetna



8864-20

Dekor 95 [A]



8864-10

Dekor 95 [B]



8864-10

Dekor 95 [C]

8862-10

aplikacja – optyka stali szlachetnej |

okleina: ciemna czerwień | **pochwyty:**

2609-13 stal szlachetna

Dekor 95



[A] Model **8862-20** | aplikacja – optyka stali szlachetnej | **wąskie pole design:** okleina szary antracyt | **pochwyty:** 2409-13 stal szlachetna

[B] Model **8862-30** | aplikacja – optyka stali szlachetnej | **szerokie pole design:** okleina szary antracyt | **pochwyty:** 2609-13 stal szlachetna



8862-20

Dekor 95 [A]



8862-30

Dekor 95 [B]






Linea

proste
ponadczasowe
przejrzyste

Modele serii "Linea" fascynują swoją prostotą. Niezależnie, czy mamy do czynienia z prostokątem, kwadratem, kołem czy rombem – tworzenie drzwi przebiega przy wykorzystaniu prostego języka form.

Na się zdecydujesz? W każdym razie na prostą elegancję w najpiękniejszej formie.



Wszystkie modele Rodenberg są chronione patentowo na terenie Unii Europejskiej.

**Wraz ze szkłem
ciepłochronnym.**



8177

Dekor 95 [A]



8177

Dekor 95 [B]



8177

[C]



8177

[D]

[A] Model 8177 ze szklanymi częściami bocznymi | ramy – optyka stali szlachetnej | okleina: szary antracyt | oszklenie: G 1079 matowe szkło, pasy i brzeg przezroczyste | pochwyt: 2809-13 stal szlachetna

[B] Model 8177 | ramy – optyka stali szlachetnej | oszklenie: G 1002 matowe szkło z przezroczystym motywem | pochwyt: 9050-13 stal szlachetna

[C] Model 8177 ze szklaną częścią boczną | oszklenie: G 1080 matowe szkło, brzeg i pasy przezroczyste | pochwyt: 2609-13 stal szlachetna

[D] Model 8177 ze szklaną częścią boczną | oszklenie: G 1071 matowy motyw na szkłe przezroczystym | pochwyt: 2809-13 stal szlachetna

Detal: Model 8177 | ramy – optyka stali szlachetnej | G 1002 matowe szkło z przezroczystym motywem



8178

Dekor 95 [A]



8178

[B]

[A] Model 8178 | ramy – optyka stali szlachetnej |
wyposażenie dodatkowe: szkło ornamentowe Sati-
 nato białe | **pochwył:** 2209-13 stal szlachetna

[B] Model 8178 | **oszklenie:** złoty dąb | **oszklenie:**
 G 327-1 matowe szkło z przezroczystym brzegiem |
pochwył: 2809-13 stal szlachetna

8177

ze szklanymi częściami bocznymi |
 ramy – optyka stali szlachetnej |
oszklenie: G 1002 matowe szkło z
 przezroczystym motywem | **pochwył:**
 9036-13 stal szlachetna

Dekor 95



[A] Model **8777** ze szklanymi częściami bocznymi |
oszklenie: G 1079 matowe szkło, brzegi i pasy
przeźroczyste | **pochwyty:** 2209-13 stal szlachetna

[B] Model **8777** | **Dekor:** złoty dąb | **oszklenie:**
G 1071 matowy motyw na szkłe przezroczystym |
pochwyty: 1002-1 mosiądz polerowany

[C] Model **8776** | **oszklenie:** G 1002 matowe szkło z
przeźroczystym motywem | **pochwyty:** 2609-13 stal
szlachetna

[D] Model **8776** | **oszklenie:** G 1080 matowe szkło,
brzegi i pasy przezroczyste | **pochwyty:** 9050-13 stal
szlachetna



8777

Dekor 95 [A]



8777

Dekor 95 [B]



8776

Dekor 95 [C]



8776

Dekor 95 [D]

8777

ze szklaną częścią boczną |

oszklenie: G 327-1 matowe szkło

z przezroczystym brzegiem |

pochwyty: 2609-13 stal szlachetna

Dekor 95



[A] Model **8115** | **oszklenie:** G 1066 matowy motyw na szkłe przezroczystym | **pochwyty:** 2509-13 stal szlachetna

[B] Model **8115** | ramy – optyka stali szlachetnej | **okleina:** cherry amaretto | **wyposażenie dodatkowe:** szkło ornamentowe Mastercarre białe | **pochwyty:** 2209-13 stal szlachetna



8115

[A]



8115

Dekor 95 [B]

8868

ze szklanymi częściami bocznymi |

okleina: szary | oszklenie: G 913

matowe szkło z przezroczystymi

pasami | **pochwyty:** 2609-13 stal

szlachetna



Detal: Model 8868 | G 913 matowe szkło z przezroczystymi pasami

[A] Model 8869 ze szklaną częścią boczną | oszklenie: G 1070 matowe szkło z przezroczystymi pasami | **pochwyty:** 2609-13 stal szlachetna

[B] Model 8877 ze szklaną częścią boczną | okleina: szary antracyt | **pochwyty:** 2809-13 stal szlachetna



8869

[A]



8877

[B]

[A] Model **8868** | okleina: cherry amaretto | oszklenie: G 913 matowe szkło z przezroczystymi pasami |
pochwyty: 2309-13 stal szlachetna

[C] Model **8868** | oszklenie: G 913 matowe szkło z przezroczystymi pasami |
pochwyty: 2209-13 stal szlachetna

[B] Model **8877** | pochwyty: 2409-13 stal szlachetna



8868

[A]



8868

[C]



8877

[B]



8727

Dekor 95 [A]



8727

Dekor 95 [B]



[A] Model 8727 | aplikacje – optyka stali szlachetnej |
okleina: stalowo niebieski | **wyposażenie dodatkowe:**
 szkło ornamentowe Mastercarre białe | **pochwyty:**
 2409-13 stal szlachetna

[B] Model 8727 | aplikacje – optyka stali szlachetnej |
wyposażenie dodatkowe: szkło ornamentowe Satinato
 białe | **pochwyty:** 9050-13 stal szlachetna

*Detal: Model 8891 | ramy – optyka stali szlachetnej |
 pochwyt ozdobny V 94*

8891

ramy – optyka stali szlachetnej |
 z pochwytym ozdobnym V 94 |
oszklenie: G 327-1 matowe szkło z
 przezroczystym brzegiem | **pochwyty:**
 2609-13 stal szlachetna

Dekor 95





8891

Dekor 95 [A]



8866

Dekor 95 [B]



8657

Dekor 95 [C]

[A] Model **8891** | ramy – optyka stali szlachetnej | z pochwytem ozdobnym V 94 | okleina: złoty dąb | oszklenie: G 327-1 matowe szkło z przezroczystym brzegiem | **pochwyty:** 2309-13 stal szlachetna

[B] Model **8866** | ramy – optyka stali szlachetnej | **wyposażenie dodatkowe:** szkło ornamentowe Mastercarre białe | **pochwyty:** 2609-13 stal szlachetna

[C] Model **8657** | ramy i aplikacja - optyka stali szlachetnej | **wyposażenie dodatkowe:** szkło ornamentowe Satinato białe | **pochwyty:** 2209-13 stal szlachetna

[A] Model **8655** | ramy i aplikacja – optyka stali szlachetnej | **okleina:** cherry amaretto | **oszklenie:** G 1046 matowe szkło z przezroczystymi pasami | **pochwyty:** 2209-13 stal szlachetna

[B] Model **8653** | ramy i aplikacja – optyka stali szlachetnej | **oszklenie:** G 1002 matowe szkło z przezroczystym motywem | **pochwyty:** 9050-13 stal szlachetna

[C] Model **8658** | ramy i aplikacja – optyka stali szlachetnej | **wyposażenie dodatkowe:** szkło orna-

mentowe Satinato białe | **pochwyty:** 2209-13 stal szlachetna

[D] Model **8656** ze szklaną częścią boczną | ramy i aplikacja – optyka stali szlachetnej | **oszklenie:** G 1046 matowe szkło z przezroczystymi pasami | **pochwyty:** 2409-13 stal szlachetna

*Detal: Model **8653** | ramy – optyka stali szlachetnej | G 1002 matowe szkło z przezroczystym motywem*



8655

Dekor 95 [A]



8653

Dekor 95 [B]



8658

Dekor 95 [C]



8656

Dekor 95 [D]



8654

Dekor 95 [A]



8654

Dekor 95 [B]

[A] Model **8654** | ramy i aplikacja – optyka stali szlachetnej | **oszklenie:** G 1077 matowe szkło, brzegi i pasy przezroczyste | **pochwyty:** 9050-13 stal szlachetna

[B] Model **8654** | ramy i aplikacja – optyka stali szlachetnej | **okleina:** szary | **oszklenie:** G 1078 matowe szkło z przezroczystymi pasami | **pochwyty:** 2209-13 stal szlachetna

8656

ze szklaną częścią boczną | ramy i aplikacja – optyka stali szlachetnej | **okleina:** szary antracyt | **oszklenie:** G 1046 matowe szkło z przezroczystymi pasami | **pochwyty:** 2409-13 stal szlachetna

Dekor 95





8172

Dekor 95 [A]



8172

[B]



8372

[C]



8726

Dekor 95 [D]



8726

Dekor 95 [E]

[A] Model **8172** | ramy – optyka stali szlachetnej | **wyposażenie dodatkowe:** szkło ornamentowe Satinato białe | **pochwyty:** 2209-13 stal szlachetna

[B] Model **8172** | **wyposażenie dodatkowe:** szkło ornamentowe Chinchilla białe | **pochwyty:** 8730-6 chrom

[C] Model **8372** | **wyposażenie dodatkowe:** szkło ornamentowe Silvit biały | **pochwyty:** 771-29 biały

[D] Model **8726** | **okleina:** szary antracyt | **wyposażenie dodatkowe:** szkło ornamentowe Chinchilla białe | **pochwyty:** 2409-13 stal szlachetna

[E] Model **8726** | **wyposażenie dodatkowe:** szkło ornamentowe Satinato białe | **pochwyty:** 2209-13 stal szlachetna

8286

oszklenie: szkło przezroczyste |

pochwyty: 2509-13 stal szlachetna



Detal: Model 8286 | ornamentyka

[A] Model 8286 | wyposażenie dodatkowe: szkło ornamentowe Chinchilla białe | pochwyty: 9035-13 stal szlachetna

[B] Model 8286 | ramy – optyka stali szlachetnej | okleina: szary antracyt | wyposażenie dodatkowe: szkło ornamentowe Satinato białe | pochwyty: 9050-13 stal szlachetna



8286

[A]



8286

Dekor 95 [B]



8704

Dekor 95 [A]



8504-5

Dekor 95 [B]



8504-1

Dekor 95 [C]

[A] Model **8704** | oszklenie: G 327-1 matowe szkło z przezroczystym brzegiem | **pochwyty:** 2609-13 stal szlachetna

[C] Model **8504-1** | ramy – optyka stali szlachetnej | **wyposażenie dodatkowe:** szkło ornamentowe Satinato białe | **pochwyty:** 9050-13 stal szlachetna

[B] Model **8504-5** | ramy – optyka stali szlachetnej | **wyposażenie dodatkowe:** szkło ornamentowe Mastercarre białe | **pochwyty:** 2309-13 stal szlachetna

8504

okleina: stalowo niebieski | **wyposażenie dodatkowe:** szkło ornamentowe Mastercarre białe | **pochwyty:** 2609-13 stal szlachetna





8504

[A]

[A] Model **8504** | oszklenie: G 327-1 matowe szkło z
przeźroczystym brzegiem | **pochwyty:** 764-5 chrom

[A] Model **8703** | **wyposażenie dodatkowe:** szkło ornamentowe Mastercarre białe | **pochwył:** 9035-13 stal szlachetna

[B] Model **8503** | **oszklenie:** G 327-1 matowe szkło z przezroczystym brzegiem | **pochwył:** 764-5 chrom

[C] Model **8503-5** | **ramy –** optyka stali szlachetnej | **okleina:** szary antracyt | **wyposażenie dodatkowe:** szkło ornamentowe Mastercarre białe | **pochwył:** 9034-13 stal szlachetna

[D] Model **8503-1** | **ramy –** optyka stali szlachetnej | **wyposażenie dodatkowe:** Ornamentglas 521 weiß | **pochwył:** 9050-13 stal szlachetna



8703

Dekor 95 [A]



8503

[B]



8503-5

Dekor 95 [C]



8503-1

Dekor 95 [D]

8873

oszklenie: szkło przezroczyste |
pochwyt: 2609-13 stal szlachetna

Dekor 95



Detal: Model 8874 | aplikacje – optyka stali szlachetnej

[A] Model 8874 ze szklaną częścią boczną | aplikacje – stal szlachetna | wyposażenie dodatkowe: szkło ornamentowe Satinato białe | pochwyt: 2609-13 stal szlachetna

[B] Model 8873 | okleina: szary | wyposażenie dodatkowe: szkło ornamentowe Satinato białe | pochwyt: 2609-13 stal szlachetna



8874

Dekor 95 [A]



8873

Dekor 95 [B]



8023

[A]



8023

Dekor 95 [B]



8323

[C]



8323

[D]



[A] Model **8023** | **oszklenie:** S 6240 szkło przeźroczyste ze szprosami 18mm pomiędzy szybami | **pochwyty:** 9048-13 stal szlachetna

[B] Model **8023** | **ramy –** optyka stali szlachetnej | **wyposażenie dodatkowe:** szkło ornamentowe Silvit biały | **pochwyty:** 9210-13 stal szlachetna

Detal: Model 8323 | S 6240 szkło przeźroczyste ze szprosami 18mm pomiędzy szybami

[C] Model **8323** | **okleina:** złoty dąb | **oszklenie:** S 6200 szkło przeźroczyste ze szprosami złoty dąb 18mm pomiędzy szybami | **pochwyty:** 763-2 mosiądz oksydowany

[D] Model **8323** | **wyposażenie dodatkowe:** szkło ornamentowe Altdeutsch K biały | **pochwyty:** 9038-13 stal szlachetna



8156

Dekor 95 [A]



8156

[B]

[A] Model **8156** | ramy – optyka stali szlachetnej |
wyposażenie dodatkowe: szkło ornamentowe
Satinato białe | **pochwyt:** 9050-13 stal szlachetna

[B] Model **8156** | **okleina:** szary | **wyposażenie do-
datkowe:** szkło ornamentowe 504 białe | **pochwyt:**
9048-13 stal szlachetna

8323

oszklenie: szkło przezroczyste |
pochwyt: 9038-13 stal szlachetna








Creativa

piękność formy
żywość
kreatywność

Modele serii "Creativa" przekonują swoją pełną wyrazu optyką. Elegancko prowadzone elementy zdobnicze wymieniają się z wyrazistymi formami trójkątów.

Zainspiruj się naszą grą form. Masz wybór.



Wszystkie modele Rodenberg są chronione patentowo na terenie Unii Europejskiej.

**Wraz ze szkłem
ciepłochronnym.**

8114

oszklenie: szkło przezroczyste |

pochwyt: 9048-13 stal szlachetna



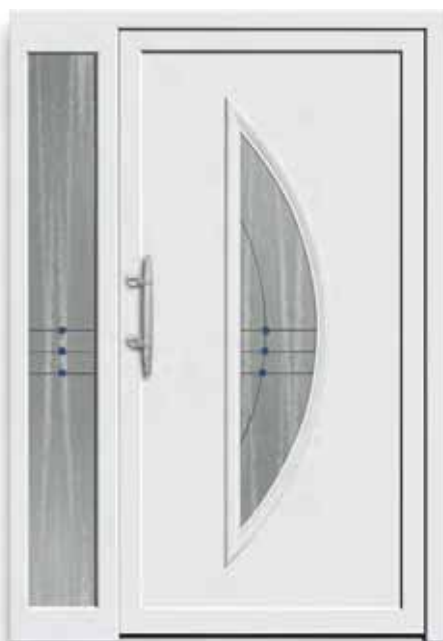
Detal: Model 8114 | G 1505 niebieski, ornamentyka ołowiana

[A] Model 8114 ze szklaną częścią boczną | **oszklenie:** G 1505 niebieski, ornamentyka ołowiana z Chinchilla biały | **pochwyt:** 9048-13 stal szlachetna

[B] Model 8114 | ramy – optyka stali szlachetnej | **oszklenie:** G 1029 matowe szkło z przezroczystym motywem | **pochwyt:** 9037-13 stal szlachetna



Możliwości kolorystyczne szkła



8114

[A]



8114

Dekor 95 [B]

[A] Model **8114** ze szklaną częścią boczną | ramy – optyka stali szlachetnej | **oszklenie:** G 1081 matowe szkło, pasy i brzeg przezroczysty | **pochwyty:** 2309-13 stal szlachetna

[B] Model **8114** ze szklaną częścią boczną | **okleina:** szary | **oszklenie:** G 1082 matowe szkło z przezroczystym motywem | **pochwyty:** 9035-13 stal szlachetna

[C] Model **8714** | **okleina:** złoty dąb | **oszklenie:** G 1505 zielony, ornamentyka ołowiana z Chinchilla biały | **pochwyty:** 9050-13 stal szlachetna

[D] Model **8714** | **oszklenie:** G 1081 matowe szkło, pasy i brzeg przezroczysty | **pochwyty:** 9013-5 chrom



8114

Dekor 95 [A]



8114

[B]



Możliwości kolorystyczne szkła



8714

Dekor 95 [C]



8714

Dekor 95 [D]



8890

Dekor 95 [A]

[A] Model **8890** | ramy – optyka stali szlachetnej | z pochwytym ozdobnym V 93 | oszklenie: G 1064 matowe szkło, brzeg i pasy przezroczyste | pochwyt: 2609-13 stal szlachetna

Detal: Model 8890 | ramy – optyka stali szlachetnej | pochwyt ozdobny V 93



8890

ramy – optyka stali szlachetnej |
z pochwytem ozdobnym V 93 |
oszklenie: szkło przezroczyste |
pochwyty: 2309-13 stal szlachetna

Dekor 95



[A] Model **8890** ze szklaną częścią boczną | ramy –
optyka stali szlachetnej | z pochwytem ozdobnym
V 93 | oszklenie: G 1064 matowe szkło, pasy i brzeg
przezroczysty | pochwyty: 2309-13 stal szlachetna

[B] Model **8878** ze szklaną częścią boczną | ramy –
optyka stali szlachetnej | oszklenie: G 1063 matowe
szkło z przezroczystymi pasami | pochwyty: 9050-13
stal szlachetna



8890

Dekor 95 [A]



8878

[B]



8857

[A]



8857

[B]

[A] Model 8857 | wyposażenie dodatkowe: szkło ornamentowe Chinchilla białe | pochwyt: 9048-13 stal szlachetna

[B] Model 8857 | okleina: złoty dąb | oszklenie: G 1036 matowe szkło z przezroczystymi pasami | pochwyt: 8730-6 Chrom

Detal: Model 8857 | G 1036 matowe szkło z przezroczystym brzegiem

8880

z częścią boczną | oszklenie: G 327-1 matowe szkło z przezroczystym brzegiem | pochwyt: 2409-13 stal szlachetna



[A] Model **8880** | oszklenie: G 327-1 matowe szkło z przezroczystym brzegiem | **pochwyty:** 2409-13 stal szlachetna



8880

[A]

[A] Model **8882** | Dekor: złoty dąb | oszklenie: G 936 matowe szkło z przezroczystym brzegiem |
pochwyt: 2309-13 stal szlachetna

[B] Model **8882** | oszklenie: G 327-1 matowe szkło z przezroczystym brzegiem |
pochwyt: 9037-13 stal szlachetna

[C] Model **8881** | wyposażenie dodatkowe: szkło ornamentowe 504 białe |
pochwyt: 6509-13 stal szlachetna

[D] Model **8881** | Dekor: szary antracyt | wyposażenie dodatkowe: szkło ornamentowe Satinato
białe | pochwyt: 6509-13 stal szlachetna



8882

[A]



8882

[B]



8881

Dekor 95 [C]



8881

Dekor 95 [D]

8112

ze szklanymi częściami bocznymi |

oszklenie: G 327-1 matowe szkło z
przeźroczystym brzegiem |

pochwyty: 2409-13 stal szlachetna



[A] Model **8112** | ramy – optyka stali szlachetnej |
oszklenie: G 1062 matowe szkło z przeźroczystym
motywem | pochwyt: 9016-5 Chrom

[B] Model **8112** | okleina: złoty dąb | oszklenie:
G 1506 zielony, ornamentyka ołowiana z Gotik biały |
pochwyty: 2209-13 stal szlachetna



8112

Dekor 95 [A]



8112

[B]



Możliwości
kolorystyczne
szkła

8305

oszklenie: szkło przezroczyste |

pochwyt: 2209-13 stal szlachetna



[B] Model **8022** | ramy – optyka stali szlachetnej |
wyposażenie dodatkowe: szkło ornamentowe
Chinchilla białe | pochwyt: 764-5 chrom

[A] Model **8022** | oszklenie: G 327-1 matowe szkło
z przezroczystym brzegiem | pochwyt: 9036-13 stal
szlachetna

[C] Model **8858** | wyposażenie dodatkowe: szkło
ornamentowe Mastercarre białe | pochwyt: 9050-13
stal szlachetna



8022

[A]



8022

Dekor 95 [B]



8858

[C]

[A] Model **8305** | wyposażenie dodatkowe: szkło ornamentowe 521 biały | **pochwyty:** 2209-13 stal szlachetna

[B] Model **8308** | wyposażenie dodatkowe: szkło ornamentowe Chinchilla białe | **pochwyty:** 731-2 mosiądz oksydowany

[C] Model **8305** | **okleina:** złoty dąb | wyposażenie dodatkowe: szkło ornamentowe Satinato białe | **pochwyty:** 2209-13 stal szlachetna



8305

[A]



8308

[B]



8305

[C]

[A] Model 8335 | okleina: złoty dąb | wyposażenie
dodatkowe: szkło ornamentowe Barock biały |
pochwyty: 2209-13 stal szlachetna



8335

[A]

8335

z częścią boczną | oszklenie: G 327-1
matowe szkło z przezroczystym
brzegiem | **pochwyty:** 2309-13 stal
szlachetna



[A] Model 8549 | wyposażenie dodatkowe: szkło
ornamentowe Chinchilla białe | **pochwyty:** 2409-13
stal szlachetna

[B] Model 8548 | wyposażenie dodatkowe: szkło
ornamentowe Mastercarre białe | **pochwyty:** 2609-13
stal szlachetna



8549

[A]



8548

[B]






Decora

harmonijne
eleganckie
stylowe

Seria "Decora" to modele o tradycyjnych formach i klasycznych elementach stylistycznych. Wyszukane elementy dekoracyjne podkreślają charakter drzwi.

Zainspiruj się. Ciesz się perfekcją do najmniejszego szczegółu.



Wszystkie modele Rodenberg są chronione patentowo na terenie Unii Europejskiej.

Wraz ze szkłem
ciepłochronnym.



Detal: Model 8216-5 | okleina złoty dąb | S 6910 szkło przeźroczyste ze szprosami z mosiądzu 10mm pomiędzy szybami

[A] Model 8216-5 | okleina: złoty dąb | oszklenie: S 6910 szkło przeźroczyste ze szprosami z mosiądzu 10mm pomiędzy szybami | **pochwyt:** 763-2 mosiądz oksydowany

[B] Model 8216-5 | oszklenie: S 6940 szkło przeźroczyste z białymi szprosami 10mm pomiędzy szybami | **pochwyt:** 731-2 mosiądz oksydowany

[C] Model 8216-3 | okleina: Mahagoni | **wyposażenie dodatkowe:** szkło ornamentowe Gotik biały | **pochwyt:** 701-2 mosiądz oksydowany



8216-5

[A]



8216-5

[B]



8216-3

[C]

8216-5

oszklenie: S 6940 szkło przezroczyste z białymi szprosami 10mm pomiędzy szybami | **pochwył:** 731-2 mosiądz oksydowany



[A] Model **8216-5** częścią boczną | **wyposażenie dodatkowe:** szkło ornamentowe Chinchilla białe | **pochwył:** 731-2 mosiądz oksydowany

[B] Model **8217-5** | **oszklenie:** G 1533 szary, ornamentyka ołowiana na Chinchilla biały | **pochwył:** 2209-13 stal szlachetna
Szczególnie do wąskich drzwi.



8216-5

[A]

Wykonanie wąskie



8217-5

[B]



Możliwości kolorystyczne szkła

Wykonanie wąskie



8217-3

[A]



8216-0

[B]



8216-1

[C]



8216-1

[D]



8216-1

[E]

[A] Model 8217-3 | **oszklenie:** S 6940 szkło przezroczyste z białymi szprosami 10mm pomiędzy szybami | **pochwyty:** 2209-13 stal szlachetna *Szczególnie do wąskich drzwi.*

[B] Model 8216-0 | **pochwyty:** 9301-1 mosiądz polerowany

[C] Model 8216-1 | **oszklenie:** S 6940 szkło przezroczyste z białymi szprosami 10mm pomiędzy szybami | **pochwyty:** 731-2 mosiądz oksydowany

[D] Model 8216-1 | **Dekor:** złoty dąb | **wyposażenie dodatkowe:** szkło ornamentowe Chinchilla białe | **pochwyty:** 708-2 mosiądz oksydowany

[E] Model 8216-1 | **oszklenie:** G 1702 ornamentyka ołowiana na Chinchilla biały | **pochwyty:** 701-2 mosiądz oksydowany



8215-1

[A]



8215-3

[B]



8215-5

[C]

[A] Model **8215-1** | **okleina:** szary | **wyposażenie dodatkowe:** szkło ornamentowe Chinchilla białe | **pochwyty:** 9016-5 chrom

[B] Model **8215-3** | **wyposażenie dodatkowe:** szkło ornamentowe Barock biały | **pochwyty:** 8730-6 chrom

[C] Model **8215-5** | **wyposażenie dodatkowe:** szkło ornamentowe Altdeutsch K biały | **pochwyty:** 764-5 chrom

8215-1

z częścią boczną | **oszklenie:**
szkło przezroczyste | **pochwyty:**
8730-6 chrom





8315

[A]



8214-1

[B]



8214-1

[C]

[A] Model **8315** | **okleina:** ciemna zieleń | **wyposażenie dodatkowe:** szkło ornamentowe Barock biały | **pochwyt:** 8730-6 chrom

[B] Model **8214-1** | **oszklenie:** S 7740 szkło przezroczyste z białymi szprosami 18mm pomiędzy szybami | **pochwyt:** 9016-5 chrom

[C] Model **8214-1** | **wyposażenie dodatkowe:** szkło ornamentowe Barock biały | **pochwyt:** 764-5 chrom

8315

wyposażenie dodatkowe: szkło ornamentowe Barock biały |
pochwyt: 9050-13 stal szlachetna





8856

[A]



8856

[C]



8856

[B]



[A] Model 8856 | okleina: złoty dąb | wyposażenie dodatkowe: szkło ornamentowe Satinato białe | pochwyt: 8730-6 chrom

[B] Model 8856 | oszklenie: G 1034 matowe szkło z przezroczystym motywem | pochwyt: 9016-5 chrom

[C] Model 8856 | wyposażenie dodatkowe: szkło ornamentowe Altdeutsch K biały | pochwyt: 764-5 chrom

Detal: Model 8856 | G 1034 matowe szkło z przezroczystym motywem

8779-1

oszklenie: S 7640 szkło przezroczyste
z białymi szprosami 18 mm pomiędzy
szymbami | **pochwyty:** 8730-6 chrom




[A] Model **8116-3** | **Dekor:** szary antracyt | **wyposażenie dodatkowe:** szkło ornamentowe 504 białe | **pochwyty:** 9016-5 chrom | **kołatka:** 5537-5 chrom

[B] Model **8116-3** | **wyposażenie dodatkowe:** szkło ornamentowe Satinato białe | **pochwyty:** 9048-13 stal szlachetna



8116-3

[A]



8116-3

[B]



Detal: Model 8779-1 | G 3412 faseta dekoracyjna

[A] Model **8779-1** | oszklenie: G 3412 faseta dekoracyjna niebieska | **pochwyty:** 8510-1 mosiądz polerowany

[C] Model **8779-1** | oszklenie: G 1058 matowe szkło z czerwonymi kamieniami szklanymi, brzeg i motyw przezroczysty | **pochwyty:** 8731-3 brąz

[B] Model **8779-1** | oszklenie: G 1552 ornamentyka ołowiana z Gotik biały i czarnym brzegiem | **pochwyty:** 764-5 chrom
G 1552 ornamentyka ołowiana dostępna jest tylko z czarnym brzegiem

[D] Model **8779-0** | okleina: cherry amaretto | **pochwyty:** 708-1 mosiądz polerowany | **kołatka:** 1537-1 mosiądz polerowany



Możliwości kolorystyczne szkła



8779-1

[A]



8779-1

[B]



8779-1

[C]



8779-0

[D]



Detal: Model 8103-1 | G 3400 faseta dekoracyjna czerwona

[A] Model 8103-1 | oszklenie: G 3400 faseta dekoracyjna czerwona | **pochwyty:** 764-5 chrom

[B] Model 8103-1 | oszklenie: G 329 matowe szkło z przezroczystym motywem | **pochwyty:** 708-2 mosiądz oksydowany

[C] Model 8659 | oszklenie: czerwony, ornamentyka ołowiana ze szkłem ornament 504 biały | **pochwyty:** 2209-13 stal szlachetna
Szczególnie do wąskich drzwi.

[D] Model 8103-1 ze szklaną częścią boczną | oszklenie: G 1549 ornamentyka ołowiana ze szkłem ornament 504 biały | **pochwyty:** 731-2 mosiądz oksydowany



Możliwości kolorystyczne szkła



8103-1

[A]



8103-1

[B]

Wykonanie wąskie



Możliwości kolorystyczne szkła



8659

[C]



8103-1

[D]

8103-2

oszklenie: G 329 matowe szkło
z przezroczystym motywem |
pochwył: 708-2 mosiądz oksydowany



*Detal: Model 8103-1 | G 329 matowe szkło z
przezroczystym motywem*

[A] Model **8780** | oszklenie: G 1527 ornamentyka
ołowiana z Chinchilla biały | **pochwył:** 8730-6 chrom

[B] Model **8780** | oszklenie: G 1057 matowe szkło,
motyw i brzeg przezroczysty | **pochwył:** 701-2
mosiądz oksydowany



8780

[A]



8780

[B]



Możliwości
kolorystyczne
szkła



8109-1

[A]



8109-1

[B]



[A] Model 8109-1 | oszklenie: G 1535 szary, ornamentyka ołowiana z Chinchilla biały | **pochwył:** 764-5 chrom

[B] Model 8109-1 | Dekor: złoty dąb | oszklenie: S 7010 szkło przezroczyste z mosiężnymi szprosami 10 mm pomiędzy szymbami | **pochwył:** 8510-1 mosiądz polerowany

Detal: Model 8406-1 | S 5940 szkło przezroczyste z białymi szprosami 10 mm pomiędzy szymbami

8406-1

mit Seitenteil | oszklenie: S 5940
szkło przezroczyste z białymi szprosami 10 mm pomiędzy szymbami |
pochwył: 9034-13 stal szlachetna





Możliwości
kolorystyczne
szkła



8406-1

[A]



8406-1

[B]



8406-1

[C]



8406-1

[D]



Możliwości
kolorystyczne
szkła

[A] Model **8406-1** | **oszklenie:** G 3408 niebieska faseta dekoracyjna | **pochwyty:** 2309-13 stal szlachetna

[B] Model **8406-1** | **okleina:** złoty dąb | **oszklenie:** G 3408 przezroczysta faseta dekoracyjna | **pochwyty:** 9002-1 mosiądz polerowany

[C] Model **8406-1** | **okleina:** mahoń | **oszklenie:** G 327-1 matowe szkło z przezroczystym brzegiem | **pochwyty:** 708-1 mosiądz polerowany

[D] Model **8406-1** | **oszklenie:** G 1510 szary, ornamentyka ołowiana z Gotik biały | **pochwyty:** 9016-5 chrom

[A] Model **8547-1** | **oszklenie:** G 1073 matowe szkło z przezroczystym motywem | **pochwyty:** 9048-13 stal szlachetna



8547-1

[A]

8547-1

z częścią boczną | **oszklenie:** S 6140
szkło przezroczyste z białymi szprosami 10 mm pomiędzy szybami |
pochwyt: 9034-13 stal szlachetna



[A] Model **8547-1** z częścią boczną | **okleina:** mahoni |
oszklenie: S 6110 szkło przezroczyste z mosiężnymi szprosami 10 mm pomiędzy szybami | **pochwyt:**
763-2 mosiądz oksydowany

[B] Model **8547-1** | **oszklenie:** G 3408 niebieska faseta dekoracyjna | **pochwyt:** 9034-13 stal szlachetna



8547-1

[A]



8547-1

[B]



Możliwości
kolorystyczne
szkła

Wykonanie wąskie



8546-1

[A]



8547-1

[B]



8547-0

[C]

[A] Model 8546-1 | oszklenie: G 1073 matowe szkło z przezroczystym motywem | pochwyt: 731-2 mosiądz oksydowany

Szczególnie do wąskich drzwi.

[B] Model 8547-1 | oszklenie: G 700 matowe szkło z przezroczystym pasem | pochwyt: 763-2 mosiądz oksydowany

[C] Model 8547-0 | okleina: ciemna zieleń | pochwyt: 731-2 mosiądz oksydowany

8547-1

oszklenie: G 700 matowe szkło z przezroczystym pasem | pochwyt: 8730-6 chrom





Detal: Model 8420-1 | G 3413 przezroczysta faseta dekoracyjna

[A] Model 8420-1 | okleina: szary | oszklenie: G 3413 przezroczysta faseta dekoracyjna | **pochwyty: 2209-13** stal szlachetna

[B] Model 8420-1 | oszklenie: G 3413 niebieska faseta dekoracyjna | **pochwyty: 2209-13** stal szlachetna

[C] Model 8420-1 | oszklenie: G 3413 czerwona faseta dekoracyjna | **pochwyty: 764-5** chrom



Możliwości kolorystyczne szkła



8420-1

[A]



8420-1

[B]



8420-1

[C]

[A] Model **8419-1** | **okleina:** złoty dąb | **oszklenie:** S 6600 szkło przezroczyste ze szprosami złoty dąb 18 mm pomiędzy szybami | **pochwyty:** 731-2 mosiądz oksydowany
Szczególnie do wąskich drzwi.

[B] Model **8420-1** z częścią boczną | **oszklenie:** S 6640 szkło przezroczyste z białymi szprosami 18 mm pomiędzy szybami | **pochwyty:** 731-1 mosiądz polerowany

[C] Model **8420-1** | **okleina:** szary antracyt | **oszklenie:** S 6500 szkło przezroczyste okleina szary antracyt 18 mm pomiędzy szybami | **pochwyty:** 9034-13 stal szlachetna

Detal: Model 8420-1 | okleina złoty dąb | S 6300 szkło przezroczyste ze szprosami okleina złoty dąb 18 mm pomiędzy szybami

[D] Model **8420-1** | **oszklenie:** S 6340 szkło przezroczyste z białymi szprosami 18 mm pomiędzy szybami | **pochwyty:** 8510-1 mosiądz polerowany

[E] Model **8420-0** | **pochwyty:** 731-1 mosiądz polerowany | **wrzutka na listy:** 736-1 kolory mosiądzu



Wykonanie wąskie



8419-1

[A]



8420-1

[B]



8420-1

[C]



8420-1

[D]



8420-0

[E]

8420-1

z częścią boczną | **oszklenie:** S 6340
szło przezroczyste z białymi szprosami 18 mm pomiędzy szybami |
pochwyty: 8730-6 Chrom



[A] Model **8205-1** | **wyposażenie dodatkowe:** szkło ornamentowe Silvit biały | **pochwyty:** 764-5 chrom

[B] Model **8205-2** z częścią boczną | **okleina:** mahoni | **wyposażenie dodatkowe:** szkło ornamentowe Altdeutsch K biały | **pochwyty:** 707-3 brąz



8205-1

[A]



8205-2

[B]



8673

[A]



8182-2

[B]



8211-1

[C]



8211-3

[D]

[A] Model **8673** | **pochwył:** 2409-13 stal szlachetna

[B] Model **8182-2** z częścią boczną | **oszklenie:** S 7210 szkło przeźroczyste z mosiężnymi szprosami 10 mm pomiędzy szymbami | **pochwył:** 708-1 mosiądz polerowany

[C] Model **8211-1** z częścią boczną | **wyposażenie dodatkowe:** szkło ornamentowe Silvit biały | **pochwył:** 9002-1 mosiądz polerowany

[D] Model **8211-3** | **okleina:** ciemna zieleni | **wyposażenie dodatkowe:** szkło ornamentowe Chinchilla biały | **pochwył:** 9034-13 stal szlachetna



8208-1

[A]



8208-0

[B]



[A] Model 8208-1 z częścią boczną | wyposażenie dodatkowe: szkło ornamentowe Barock biały | pochwyt: 8510-1 mosiądz polerowany

[B] Model 8208-0 | okleina: orzech | pochwyt: 731-1 mosiądz polerowany | kołatką: 1537-1 mosiądz polerowany

Detal: Model 8208-2 | wyposażenie dodatkowe: rozeta

8208-2

z częścią boczną | oszklenie: G 700 matowe szkło z przezroczystym pasem | wyposażenie dodatkowe: rozeta | pochwyt: 8730-6 chrom



8202-1

z częścią boczną | wyposażenie dodatkowe: szkło ornamentowe Gotik biały | **pochwyty:** 701-2 mosiądz oksydowany



Detal: Model 8202-1 | ornamentyka

[A] Model 8202-1 | **oszklenie:** szkło przezroczyste wypukłe | **pochwyty:** 701-2 mosiądz oksydowany

[B] Model 8202-2 | **okleina:** złoty dąb | **wyposażenie dodatkowe:** szkło ornamentowe Barock biały | **pochwyty:** 708-2 mosiądz oksydowany



8202-1

[A]



8202-2

[B]

Detal: Model 8202-5 | G 3405 przezroczysta faseta dekoracyjna

[A] Model 8202-5 | oszklenie: G 1700 ornamentyka ołowiana z Chichilla biały | **pochwyty:** 764-5 chrom

[B] Model 8202-5 z częścią boczną | oszklenie: G 3405 niebieska faseta dekoracyjna | **pochwyty:** 744-9 biały

[C] Model 8202-5 z częścią boczną | oszklenie: G 1553 ornamentyka ołowiana z Gotik biały i czarnym brzegiem | **pochwyty:** 8730-6 chrom
G 1553 ornamentyka ołowiana dostępna jest wyłącznie z czarnym brzegiem



8202-5

[A]



8202-5

[B]



Możliwości kolorystyczne szkła



8202-5

[C]



8651

[A]



8651

[B]



Możliwości
kolorystyczne
szkła



8652

[C]



8652

[D]

[A] Model 8651 | wyposażenie dodatkowe: szkło ornamentowe Chinchilla białe | **pochwyty:** 731-1 mosiądz polerowany

[B] Model 8651 | okleina: złoty dąb | wyposażenie dodatkowe: szkło ornamentowe Silvit biały | **pochwyty:** 9002-1 mosiądz polerowany

Detal: Model 8652 | G 3402 czerwona faseta dekoracyjna

[C] Model 8652 | oszklenie: G 3402 przezroczysta faseta dekoracyjna | **pochwyty:** 707-3 brąz

[D] Model 8652 | oszklenie: S 7540 szkło przezroczyste z białymi szprosami 18 mm pomiędzy szybami | **pochwyty:** 708-2 mosiądz oksydowany



Możliwości
kolorystyczne
szkła



8110-1

[A]



8110-0

[B]




[A] Model 8110-1 | oszklenie: G 3402 niebieska faseta dekoracyjna | **pochwyt:** 9016-5 chrom

[B] Model 8110-0 | **okleina:** ciemna zieleń | **pochwyt:** 8510-1 mosiądz polerowany | **koładka:** 706-1 mosiądz polerowany

Detal: Model 8110-1 | G 3402 niebieska faseta dekoracyjna

8110-1

oszklenie: S 5840 szkło przezroczyste z białymi szprosami 18 mm pomiędzy szybami | **pochwyt:** 708-2 mosiądz oksydowany



8661-2

wyposażenie dodatkowe: szkło
ornamentowe Eisblume biały |
pochwyty: 701-2 mosiądz oksydowany



[A] Model **8104-1** z częścią boczną | wyposażenie
dodatkowe: szkło ornamentowe Altdeutsch K biały |
pochwyty: 744-9 biały

[B] Model **8104-2** | okleina: mahoń | wyposażenie
dodatkowe: szkło ornamentowe Cathedral biały |
pochwyty: 8731-3 brąz



8104-1

[A]



8104-2

[B]



Detal: Model 8661-1 | G 3410 faseta dekoracyjna

[A] Model 8661-1 | oszklenie: G 3410 niebieska faseta dekoracyjna | **pochwyty:** 8730-6 chrom

[B] Model 8661-1 | oszklenie: S 6740 szkło przezroczyste z białymi szprosami 18 mm pomiędzy szymbami | **pochwyty:** 708-1 mosiądz polerowany

[C] Model 8661-0 | okleina: orzech | **pochwyty:** 701-2 mosiądz oksydowany

[D] Model 8660-1 | wyposażenie dodatkowe: szkło ornamentowe Barock biały | **pochwyty:** 731-2 mosiądz oksydowany
Szczególnie do wąskich drzwi.



Możliwości kolorystyczne szkła



8661-1

[A]



8661-1

[B]



8661-0

[C]



8660-1

[D]

Wykonanie wąskie

Model 8200 | oszklenie: G 3415 niebieska
faseta dekoracyjna | pochwyt: 764-5 chrom



Możliwości
kolorystyczne
szkła



8200

[A]

8200

oszklenie: G 3415 niebieska

faseta dekoracyjna | **pochwyty:** 701-2

mosiądz oksydowany



Detal: Model 8117 | ornamentyka

[A] Model 8117 z częścią boczną | **wyposażenie dodatkowe:** szkło ornamentowe Silvit biały | **pochwyty:** 705-2 mosiądz oksydowany

[B] Model 8117 | **okleina:** złoty dąb | **wyposażenie dodatkowe:** szkło ornamentowe 528 biały | **pochwyty:** 705-2 mosiądz oksydowany



8117

[A]



8117

[B]



8312

[A]



8313

[B]

[A] Model 8312 | **pochwył:** 771-29 biały

[B] Model 8313 | **okleina:** szary | **pochwył:** 2409-13 stal szlachetna

8313

pochwył: 2409-13 stal szlachetna



Wypełnienia połówkowe

Bez szyby, czy wypełnienie szklane? Jeżeli szukasz połączenia tych możliwości w twoich drzwiach wejściowych, proponujemy Ci indywidualne możliwości. Dekoracyjne wypełnienia połówkowe do dolnego obszaru drzwi dostępne są w różnych wzorach.

[A] Model 8404

[B] Model 8399 | okleina: złoty dąb

[C] Model 8402

[D] Model 8405

[E] Model 8400

[F] Model 8398



8404

[A]



8399

[B]



8402

[C]



8405

[D]



8400

[E]



8398

[F]



Oszklenia ozdobne	85
Szkła ornamentowe	86 - 87
Dodatki	88 - 92
Okleiny	93 + 96

Oszklenia ozdobne

Oszklenia ozdobne podążają za twoimi osobistymi wyobrażeniami. Od delikatnych do pełnych wyrazu - wybierz z rozwiązań wykonywanych ręcznie lub za pomocą najnowocześniejszej techniki. Przedstawione tu techniki zdobienia oferują Ci wybór Twojego rozwiązania. Dzięki temu nadasz swym drzwiom swój osobisty akcent.




Wzory fasetowe

Szkoło z wzorami fasetowymi z tworzywa sztucznego imitują prawdziwe szkła fasetowe. Dają one takie same refleksy świetlne. Dostępne są one w kolorach niebieski, zielony, czerwony lub jako przezroczyste. Motywy te znajdują się pomiędzy szymbami, przy czym szymba wewnętrzna wykonywana jest jako szymba bezpieczna. W kombinacjach ze szklanymi częściami bocznymi zalecamy w częściach bocznych montaż szkła przezroczystego.



Szkoło matowe

Szkoło piaskowane fascynuje grą pomiędzy częściami matowymi i przezroczystymi. Przy piaskowaniu powierzchnia szkła obrabiana jest piaskiem kwarcowym pod dużym ciśnieniem. W ten sposób powstają matowe motywy, oddziałujące jak delikatna mgła.



Ornamentyka ółwiana

Szyby z ornamentyką ółwianą to rzemieślniczo produkowane oszkleenie trzywarstwowe. Na tafli ółrkowej nakłada się folie w kolorach szary, zielony, niebieski lub czerwony. Paski ółwiane naklejone wokół nich podkreślają kontury pól kolorowych.



Szpros aluminiowy w kolorze mosiądzu

Szerokość szprosny wynosi 10mm.



Szpros aluminiowy biały

Szerokość szprosny wynosi w zależności od modelu 10 lub 18mm.



Szpros aluminiowy okleinia

Szprosny okleinowane występują w modelach okleinowanych, dostępne są okleiny dwustronne lub jednostronne (z drugiej strony występuje kolor biały). Szerokość szprosny wynosi w zależności od modelu 10 lub 18mm. Przegląd dostępnych oklein znajdziesz na stronie 96.

Szprosny aluminiowe pomiędzy szymbami

Szyby ze szprosami pomiędzy szymbami podkreślają harmonijny wygląd całych drzwi. Filigranowe szprosny aluminiowe są chronione pomiędzy dwoma przezroczystymi taflemi szkła, przez co nie tu żadnych problemów z czyszczeniem. Wybierz pomiędzy zaprezentowanymi opcjami.

Szkła ornamentowe

Przez szkła ornamentowe można obserwować otoczenie lub mogą one od niego odcinać. Masz wybór: przy niektórych szklach wgląd odwiedzających do Twojego domu zostanie zredukowany do minimum. Za pomocą innych możliwa jest pełna przejrzystość. Na co się zdecydujesz? W każdym przypadku na dużo światła, które ożywi wnętrze Twojego domu. Obok przedstawionych tu przykładów twój doradca pokaże Ci również inne warianty w brązie lub szkle chroniącym przed promieniowaniem słonecznym.



Altdeutsch K biały



Barock biały



Chinchilla biały



Delta biały



Eisblume biały



Gotik biały



Kathedral biały



Kura biały



Listral biały



Madera biały



Madras Uadi biały



Mastercarré biały



Masterligne biały



Niagara biały



Ornament 504 biały



Ornament 521 biały



Ornament 528 biały



Reflo



Satinato biały



Silvit biały



Szklá matowa

Dodatki

Wokół Twoich drzwi zastosowanie mają najwyższej jakości dodatki. Chodzi tu o pełne smaku artykuły jak pochwyt zewnętrzny, klamki wewnętrzne, wrzutki na listy i kołatki. Zainspiruj się naszą propozycją.

Aluminium



9210-8
Pochwyty zewnętrzny
310 mm optyka stali
szlachetnej



9211-8
Pochwyty zewnętrzny
310 mm optyka stali
szlachetnej



9205-8
zestaw pochwyt 230 mm
optyka stali szlachetnej



9201-8
zestaw pochwyt 230 mm
optyka stali szlachetnej



9204-8
zestaw pochwyt 210 mm
optyka stali szlachetnej



9202-8
zestaw pochwyt 230 mm
optyka stali szlachetnej



9203-8
zestaw pochwyt 230 mm
optyka stali szlachetnej

Stal szlachetna matowa

Przedstawione pochwyt
dostępne są w następują-
cych długościach:

2209-13	400 mm
2309-13	600 mm
2409-13	800 mm
2509-13	1000 mm
2609-13	1200 mm
2709-13	1400 mm
2809-13	1600 mm
2909-13	1800 mm
3009-13	2000 mm



2209-13
Pochwyt zewnętrzny
400 mm
ø 30 mm



2309-13
Pochwyt zewnętrzny
600 mm
ø 30 mm



2609-13
Pochwyt zewnętrzny
1200 mm
ø 30 mm



2809-13
Pochwyt zewnętrzny
1600 mm
ø 30 mm



6509-13
Pochwyt zewnętrzny
835 mm



9050-13
Pochwyt zewnętrzny
450 mm zmienne
wsporniki aluminiowe



9037-13
Pochwyt zewnętrzny
380mm



9035-13
Pochwyt zewnętrzny
400 mm



9048-13
Pochwyt zewnętrzny
400 mm



9034-13
Pochwyt zewnętrzny
330 mm



725-13-O
rozeta



9036-13
Pochwyt zewnętrzny
255 mm



9038-13
Pochwyt zewnętrzny
330 mm



9210-13
Pochwyt zewnętrzny
310 mm



9211-13
Pochwyt zewnętrzny
310 mm



9205-13
zestaw pochwyt 230 mm



784-13-I
klamka wewnętrzna
245 mm



9204-13
zestaw pochwyt
210 mm



9220-13
zestaw pochwyt



Chrom



764-5
Pochwyt zewnętrzny
330 mm



8730-6
Pochwyt zewnętrzny 300 mm
matowy, w kombinacji z pier-
ścieniem ozdobnym mosiądz
polerowany



9016-5
Pochwyt zewnętrzny
255 mm
lśniący



9013-5
Pochwyt zewnętrzny
270 mm
matowy / lśniący



784-6-1
klamka wewnętrzna
245 mm matowa



5537-5
kołatka
155 mm



725-5-O
rozeta
lśniąca

Mosiądz polerowany

Mosiądz - długowieczność

Nasze produkty z mosiądzu chronione są warstwą PVD przed zadrapaniem, zużyciem i korozją. W ten sposób delikatna złota warstwa pozostaje na bardzo długi okres czasu.



1002-1
Pochwyt zewnętrzny
400 mm
polerowany/matowa



8510-1
Pochwyt zewnętrzny
320 mm



9002-1
Pochwyt zewnętrzny
300 mm



731-1
Pochwyt zewnętrzny
290 mm



708-1
Pochwyt zewnętrzny
260 mm



784-1-1
klamka wewnętrzna
245 mm



725-1-O
rozeta

1537-1
kołatka
155 mm



706-1
kołatka
170 mm



9301-1
zestaw pochwyt 230 mm
bez warstwy ochronnej PVD



9302-1
zestaw pochwyt 230 mm
bez warstwy ochronnej PVD



9303-1
zestaw pochwyt 230 mm
bez warstwy ochronnej PVD

Mosiądz oksydowany



763-2
Pochwyt zewnętrzny
310 mm



731-2
Pochwyt zewnętrzny
290 mm



705-2
Pochwyt zewnętrzny
280 mm



708-2
Pochwyt zewnętrzny
260 mm



701-2
Pochwyt zewnętrzny
255 mm



784-2-1
klamka wewnętrzna
245 mm



706-2
kołatka
170 mm



725-2-O
rozeta

Brąz



8512-3
Pochwyt zewnętrzny
330 mm



8731-3
Pochwyt zewnętrzny
300 mm



762-3
Pochwyt zewnętrzny
290 mm



761-3
Pochwyt zewnętrzny
260 mm



707-3
Pochwyt zewnętrzny
260 mm



3002-3-1
klamka wewnętrzna
240 mm



706-3
kołatka
170 mm



725-3-O
rozeta

Brązowy




9210-19
Pochwyt zewnętrzny
310 mm



9205-19
zestaw pochwyt 230 mm



9204-19
zestaw pochwyt 210 mm



701-9
Pochwył zewnętrzny
255 mm

744-9
Pochwył zewnętrzny
310 mm

743-9
Pochwył zewnętrzny
335 mm

9211-9
Pochwył zewnętrzny
310 mm

9205-9
zestaw pochwyt 230 mm



9204-9
zestaw pochwyt 210 mm



784-9-1
klamka wewnętrzna
245 mm



9220-9
zestaw pochwyt



771-29
Pochwył zewnętrzny
335 mm



770-29
Pochwył zewnętrzny
335 mm



774-29-1
klamka wewnętrzna
260 mm



725-29-NO
rozeta



725-9-O
rozeta

Wrzutki na listy z klapami wewnętrznymi




736-18
Wrzutka na listy 300 x 68mm
klapa zewnętrzna i wewnętrzna aluminium biały,
przewód środkowy tworzywo sztuczne biały



736-8
Wrzutka na listy 300 x 68mm
klapa zewnętrzna i wewnętrzna aluminium EV 1,
przewód środkowy tworzywo sztuczne biały



736-1
Wrzutka na listy 300 x 68mm
klapa zewnętrzna i wewnętrzna kolor miedziany,
przewód środkowy tworzywo sztuczne biały



736-19
Wrzutka na listy 300 x 68mm
klapa zewnętrzna i wewnętrzna brązowe,
przewód środkowy tworzywo sztuczne biały

Okleiny

Chcesz nadać swoim drzwiom indywidualny charakter? W takim razie podobać Ci się będą możliwości twórcze za pomocą oklein drewnopodobnych i kolorowych.

Wszystko jedno, na jaki model się zdecydujesz: przy wszystkich wypełnieniach masz do wyboru dwanaście oklein. Przegląd na stronie 96 pokaże ci wszystkie okleiny.

Dekor 95

Niesamowite! Wybrane modele można zamawiać z 95 okleinami. Prosimy zwrócić uwagę na oznaczenie "Dekor 95" przy modelach, których to dotyczy. Twój doradca poinformuje Cię o dalszych szczegółach.

Indeks modeli

W zestawieniu obok znajdziesz wszystkie modele według numerów wraz z podaniem strony, na której je znajdziesz.

Model	Strona
8022	48
8023	36
8103	62, 63
8104	78
8109	64
8110	77
8112	47
8114	40, 41
8115	23
8116	60
8117	81
8156	37
8172	30
8177	20, 21
8178	21
8182	72
8200	80, 81
8202	74, 75
8205	71
8208	73
8211	72
8214	58
8215	57
8216	54 - 56
8217	55, 56
8286	31
8305	48, 49
8308	49
8312	82
8313	82
8315	58
8323	36, 37
8335	50, 51
8372	30
8398	83
8399	83
8400	83
8402	83
8404	83
8405	83
8406	64, 65
8419	70
8420	69 - 71
8503	34
8504	32, 33
8546	68
8547	66 - 68
8548	51
8549	51

Model	Strona
8651	76
8652	76
8653	28
8654	29
8655	28
8656	28, 29
8657	27
8658	28
8659	62
8660	79
8661	78, 79
8673	72
8703	34
8704	32
8714	41
8726	30
8727	26
8776	22
8777	22, 23
8779	60, 61
8780	63
8782	10, 11
8783	11
8784	14
8787	12, 13
8856	59
8857	44
8858	48
8862	17
8863	15
8864	16
8866	27
8868	24, 25
8869	24
8873	35
8874	35
8877	24, 25
8878	43
8880	44, 45
8881	46
8882	46
8889	12
8890	42, 43
8891	26, 27



Wskazówki

Wymiary przedstawionych drzwi nie są zobowiązujące. Niektóre zdjęcia przedstawiają warianty niestandardowe, za które wymagana jest dopłata.

Zastrzega się możliwość zmian technicznych, odstępstwa kolorystyczne spowodowane techniką druku prospektu oraz błędów.

Prezentowane modele są chronione co do swych wzorów na terenie Unii Europejskiej.

Wszystkie zdjęcia przedstawione w tym katalogu są chronione. Wynikające z tego prawa, w szczególności używanie zdjęć lub ich kopiowanie są zastrzeżone, także przy pojedynczych zastosowaniach. Użycie tych materiałów wymaga uprzedniej zgody firmy Rodenberg Türsysteme AG. Należy przy tym podać Rodenberg AG jako ich źródło.

Projektant drzwiowy

Znalazłeś właściwe drzwi według swojego gustu? Jakie szkło, jaka okleina i jaki pochwyt najlepiej pasują do niego? Program "Projektant drzwiowy" sprawi, że wybór będzie tak prosty, jak to tylko możliwe. Za jego pomocą Twój doradca zaprezentuje Twoje indywidualne drzwi w każdym wariantcie. Widzisz bezpośrednio na ekranie, w jaki sposób one oddziałują. Są one wbudowane w przykładowe fasady lub w Twój własny dom, którego zdjęcie dostarczysz.



Od lewej:

1. Oryginalne zdjęcie klienta.
- 2.- 3. Nowe drzwi zaprojektowane za pomocą programu "Projektant drzwiowy".



Twoje pakiety

Wypełnienia Bertrand już jako modele standardowe odznaczają się najwyższą jakością i prawie we wszystkich wariantach oszklenia mają szyby ciepłochronne. Jednak jeżeli masz szczególne wymagania, oferujemy Ci dodatkowe warianty wyposażenia. Zapytaj swojego doradcę, który z nich zaspokoi Twoje oczekiwania odnośnie izolacyjności cieplnej i bezpieczeństwa.

Pakiet ciepłochronny

- + grubsza izolacja
- + szkło ciepłochronne WSG plus*
- + oszczędność energetyczna do 20% w zależności od modelu

Pakiet bezpieczeństwa

- + wkładka metalowa w wypełnieniu
- + 6mm szkło bezpieczne
- + mocniejsze wypełnienie

Pakiet multifunkcyjny

- + grubsza izolacja
- + szkło ciepłochronne WSG plus*
- + oszczędność energetyczna do 20% w zależności od modelu
- + wkładka metalowa w wypełnieniu
- + 6mm szkło bezpieczne
- + mocniejsze wypełnienie

* z powodów technicznych nie dotyczy to oszkleń ozdobnych ze wzorami fasetowymi.

Okleiny standardowe

Okleiny drewnopodobne i kolorowe w wypełnieniach drzwiowych Bertrand.

	numer
złoty dąb	2178001
	2065021
mahoń	2065013
orzech	2178007
dąb ciemny	2052089
dąb ciemny	425-2043
ciemna czerwień	308105
ciemna zieleń	612505
zieleń mchu	600505
zieleń mchu	515005
kremowo biały	137905
szary antracyt	701605
szary	715505

Zastrzeżenie: możliwość różnic w kolorach spowodowanych techniką druku.



WWW.BB-BERTRAND.EU